

Fecha : 14/08/2017

Hora : 8.56.14 AM

EVALUACION SEMESTRAL

VISION DE DESARROLLO Y MISION INSTITUCIONAL

PAGINA 1

SECTOR : 05 AMBIENTAL
PLIEGO : 112 INSTITUTO GEOFISICO DEL PERU

Misión

Desarrollar investigación científica y tecnológica en geofísica y ciencias afines para el bienestar de la sociedad de manera eficiente y eficaz

Visión

El Instituto Geofísico del Perú se ha consolidado a nivel nacional e internacional como una institución pública líder en la gestión e investigación científica del ambiente geofísico nacional, aportando significativamente a la toma de decisiones en beneficio de la sociedad peruana.



Fecha : 14/08/2017
Hora : 8.56.43 AM

EVALUACION SEMESTRAL
OBJETIVOS INSTITUCIONALES (MATRIZ B)

PAGINA 1

SECTOR : 05 AMBIENTAL

PLIEGO : 112 INSTITUTO GEOFISICO DEL PERU

N°	Objetivo	Prioridad	Peso
1	Incrementar el conocimiento científico e información en el campo de la geofísica y ciencias afines de las entidades públicas y privadas	1	0.2
2	Fortalecer los sistemas de observación y vigilancia de fenómenos geofísicos para el desarrollo del Sistema Nacional de Gestión de Riesgo de Desastres (SINAGERD)	2	0.35
3	Promover el mayor y mejor uso de la información científica en geofísica y ciencias afines en beneficio de la sociedad	3	0.2
4	Fortalecer el sistema de investigación científica y tecnológica en geofísica y ciencias afines en beneficio de la sociedad	4	0.25



Fecha 14/08/2017
Hora 8.49.45 AM

EVALUACION SEMESTRAL
RESUMEN DEL RESULTADO DEL INDICADOR DE GESTION

PAGINA 1

SECTOR : 05 AMBIENTAL
PLIEGO : 112 INSTITUTO GEOFISICO DEL PERU

ESTADO DEL PROCESO : CONCLUIDO

FECHA DE CIERRE : 13/08/2017 10:23

FECHA DE CONSULTA : 14/08/2017 08:36

1.- MISION INSTITUCIONAL

Desarrollar investigación científica y tecnológica en geofísica y ciencias afines para el bienestar de la sociedad de manera eficiente y eficaz

2.- OBJETIVOS INSTITUCIONALES

PRIOR.	NOMBRE DEL OBJETIVO	PESO
1	Incrementar el conocimiento científico e información en el campo de la geofísica y ciencias afines de las entidades públicas y privadas	0.2
2	Fortalecer los sistemas de observación y vigilancia de fenómenos geofísicos para el desarrollo del Sistema Nacional de Gestión de Riesgo de Desastres (SINAGERD)	0.35
3	Promover el mayor y mejor uso de la información científica en geofísica y ciencias afines en beneficio de la sociedad	0.2
4	Fortalecer el sistema de investigación científica y tecnológica en geofísica y ciencias afines en beneficio de la sociedad	0.25
TOTAL :		1

3.- PROGRAMA, PROYECTOS Y ACTIVIDADES

PROGRAMA - PROYECTO / ACTIVIDAD		FUNCION	DIVISION	GRUPO	% AVANCE
0068.5005575	GENERACION DE INFORMACION Y MONITOREO DE PELIGRO POR SISMO, FALLAS ACTIVAS Y TSUNAMI	17	016	0035	100
0068.5005576	GENERACION DE INFORMACION Y MONITOREO DE PELIGRO VOLCANICO	17	016	0035	100
0068.5005578	GENERACION DE INFORMACION Y MONITOREO DEL FENOMENO EL NIÑO	17	016	0035	100
0137.5005624	OPERACION Y MANTENIMIENTO DE INFRAESTRUCTURA CIENTIFICA Y TECNOLOGICA	17	009	0016	100
0137.5005625	INSTITUCIONES DESARROLLAN Y EJECUTAN PROYECTOS DE INVESTIGACION CIENTIFICA Y DE INNOVACION TECNOLOGICA	17	009	0016	100
9001.5000001	PLANEAMIENTO Y PRESUPUESTO	17	004	0005	100
9001.5000002	CONDUCCION Y ORIENTACION SUPERIOR	17	006	0007	100
9001.5000003	GESTION ADMINISTRATIVA	17	006	0008	100
9001.5000004	ASESORAMIENTO TECNICO Y JURIDICO	17	006	0008	100
9001.5000006	ACCIONES DE CONTROL Y AUDITORIA	17	006	0012	100

4.- ASOCIACION DE PROYECTOS Y ACTIVIDADES CON LOS OBJETIVOS ESTRATEGICOS

PROG - PROY. / ACT. Fun-Div-Grp	Obj. 1	Obj. 2	Obj. 3	Obj. 4
0068.5005575 - 17-016-0035	.320	.400	.000	.150
0068.5005578 - 17-016-0035	.250	.300	.000	.150
0068.5005576 - 17-016-0035	.200	.300	.000	.100
0137.5005625 - 17-009-0016	.230	.000	.000	.100
0137.5005624 - 17-009-0016	.000	.000	1.000	.000
9001.5000001 - 17-004-0005	.000	.000	.000	.150
9001.5000006 - 17-006-0012	.000	.000	.000	.050
9001.5000004 - 17-006-0008	.000	.000	.000	.100
9001.5000002 - 17-006-0007	.000	.000	.000	.100
9001.5000003 - 17-006-0008	.000	.000	.000	.100

INDICADOR DE GESTION OBTENIDO : 1



SECTOR : 05 AMBIENTAL
 PLIEGO : 112 INSTITUTO GEOFISICO DEL PERU

ESTADO DEL PROCESO : CONCLUIDO

FECHA DE CIERRE : 13/08/2017 10:23

FECHA DE CONSULTA : 14/08/2017 08:36

TOTAL	FUENTE	PIA	PIM	EJECUCION	EJEC. / PIA	EJEC. /
TOTAL POR FUENTES		1,001,416	7,164,432	6,954,503.52		
	2 RECURSOS DIRECTAMENTE RECAUDADOS	300,000	539,236	411,582.38	137	76
	4 DONACIONES Y TRANSFERENCIAS	701,416	6,625,196	6,542,921.14	933	99

CATEGORIA	GENERICA DE INGRESO	PIA	PIM	EJECUCION	EJEC. / PIA	EJEC. /
TOTAL DE INGRESOS		1,001,416	7,164,432	6,954,503.52		
3	VENTA DE BIENES Y SERVICIOS Y DERECHOS ADMINISTRATIVOS	260,000	402,404	255,243.98		
	3 VENTA DE SERVICIOS	260,000	402,404	255,243.98	98	63
4	DONACIONES Y TRANSFERENCIAS	701,416	1,384,194	1,301,918.92		
	1 DONACIONES Y TRANSFERENCIAS CORRIENTES	701,416	1,364,545	1,282,269.92	183	94
	2 DONACIONES DE CAPITAL	0	19,649	19,649.00	0	100
5	OTROS INGRESOS	40,000	40,000	59,506.14		
	1 RENTAS DE LA PROPIEDAD	0	0	1,534.59	0	0
	2 MULTAS Y SANCIONES NO TRIBUTARIAS	0	0	9,815.84	0	0
	5 INGRESOS DIVERSOS	40,000	40,000	48,155.71	120	120
9	SALDOS DE BALANCE	0	5,337,834	5,337,834.48		
	1 SALDOS DE BALANCE	0	5,337,834	5,337,834.48	0	100

Nota :

La información mostrada ha sido obtenida del SIAF-SP, con fecha de corte 19 de Julio de 2017



Fecha 14/08/2017

EVALUACION SEMESTRAL

Hora 8.50.26 AM

COMENTARIOS DE INGRESOS

PAGINA 1

SECTOR : 05 AMBIENTAL

PLIEGO : 112 INSTITUTO GEOFISICO DEL PERU

ESTADO DEL PROCESO : CONCLUIDO

FECHA DE CIERRE : 13/08/2017 10:23

FECHA DE CONSULTA : 14/08/2017 08:37

a) Logros obtenidos :

EL INSTITUTO GEOFISICO DEL PERU, AL PRIMER SEMESTRE EN LA FUENTE DE FINANCIAMIENTO, 09 RECURSOS DIRECTAMENTE RECAUDADO, LOGRO UNA RECAUDACION DE 76 %, CON RESPECTO AL PIM, POR LOS SERVICIOS QUE BRINDA A DIFERENTES ENTIDADES PÚBLICAS Y PRIVADAS (MUNICIPALIDAD PROVINCIAL DE HUANCAYO ELECTROPERU, MINERA PODEROSA, TUNIMED Y OTRAS EMPRESAS), POR DERECHOS ADMINISTRATIVOS (INTERESES GENERADOS POR LOS SALDOS DE LAS ASIGNACIONES FINANCIERAS DE CADA MES (CUT), PENALIDADES ADMINISTRATIVAS, INDEMNIZACIÓN DE SEGURO, VENTA DE TICKET PLANETARIO), Y SALDO DE BALANCE DEL EJERCICIO ANTERIOR; EN LA FUENTE DE FINANCIAMIENTO 04.DONACIONES Y TRANSFERENCIAS, SE OBTUVO UN ARECAUDACION DE 99%, CON RESPECTO AL PIM , PROVENIENTES DE LAS DONACIONES DE LA UNIVERSIDAD DE KIUSHU, UNIVERSIDAD NEW JERSEY, UNIVERSIDAD METROPOLITANA, CONVENIO ASTRA Y POR LOS CONVENIOS SUSCRITOS CON LA UNIVERSIDAD DE CORNELL, TRANSFERENCIA DE RECURSOS POR PARTE DE FONDECYT PARA EJECUCIÓN DE LOS PROYECTO DE INVESTIGACIÓN, Y POR SALDO DE BALANCE DEL AÑO 2016.

b) Identificación de Problemas Presentados :

A LA FECHA NO SE PRESENTÓ NINGÚN PROBLEMA.

c) Propuestas de Medidas Correctivas a realizar y realizadas en el periodo :

* AL TERMINO DEL AÑO SE ESPERA OBTENER UNA RECAUDACIÓN ÓPTIMA.

*SIENDO UNA INSTITUCIÓN QUE GENERA Y TRANSFIERE CONOCIMIENTOS CIENTÍFICOS, SE ESTÁ IMPULSANDO DIFERENTES PROYECTOS DE INVESTIGACIÓN, EN LOS CONCURSOS DE FONDECYT Y FINCYT, PARA LOGRAR SU FINANCIAMIENTO.



Fecha 14/08/2017

Hora 8.50.09 AM

EVALUACION SEMESTRAL

RESUMEN DE EGRESOS

PAGINA 1

SECTOR : 05 AMBIENTAL

PLIEGO : 112 INSTITUTO GEOFISICO DEL PERU

ESTADO DEL PROCESO : CONCLUIDO

FECHA DE CIERRE : 13/08/2017 10:23

FECHA DE CONSULTA : 14/08/2017 08:36

TOTAL	FUENTE DE FINANCIAMIENTO	PIA	PIM	EJECUCION	DEV / PIA	DEV / PIM	PIM / PIA
TOTAL POR FUENTES		28,009,316	34,212,802	9,039,929.02			
	1 RECURSOS ORDINARIOS	27,007,900	27,048,370	7,961,512.72	29	29	100
	2 RECURSOS DIRECTAMENTE RECAUDADOS	300,000	539,236	220,809.57	74	41	180
	4 DONACIONES Y TRANSFERENCIAS	701,416	6,625,196	857,606.73	122	13	945

CATEGORIA	GENERICA DE GASTO	PIA	PIM	EJECUCION	EJEC / PIA	EJEC / PIM	PIM / PIA
TOTAL DE EGRESOS		28,009,316	34,212,802	9,039,929.02			
1 GASTO NO FINANCIERO NI PREVISIONAL		27,113,157	33,280,523	8,604,595.51			
	1 PERSONAL Y OBLIGACIONES SOCIALES	4,622,000	4,687,100	1,717,161.53	37	37	101
	2 PENSIONES Y OTRAS PRESTACIONES SOCIALES	620,841	620,841	357,117.43	58	58	100
	3 BIENES Y SERVICIOS	13,339,416	15,117,415	5,902,692.52	44	39	113
	5 OTROS GASTOS	147,000	179,196	106,673.48	73	60	122
	6 ADQUISICION DE ACTIVOS NO FINANCIEROS	8,383,900	12,675,971	520,950.55	6	4	151
3 GASTO PREVISIONAL		896,159	932,279	435,333.51			
	2 PENSIONES Y OTRAS PRESTACIONES SOCIALES	896,159	932,279	435,333.51	49	47	104

Nota :

La información mostrada ha sido obtenida del SIAF-SP, con fecha de corte 19 de Julio de 2017



Fecha 14/08/2017

EVALUACION SEMESTRAL

Hora 8.50.41 AM

COMENTARIOS DE EGRESOS

PAGINA 1

SECTOR : 05 AMBIENTAL

PLIEGO : 112 INSTITUTO GEOFISICO DEL PERU

ESTADO DEL PROCESO : CONCLUIDO

FECHA DE CIERRE : 13/08/2017 10:23

FECHA DE CONSULTA : 14/08/2017 08:37

a) Logros obtenidos :

- *SE REALIZÓ REPORTES DE MONITOREO DE EVENTOS SÍSMICOS TSUNAMIGÉNICOS A NIVEL NACIONAL, PARA LA ATENCIÓN DE ALERTA TEMPRANA DE TSUNAMI.
- *SE REALIZARON 06 INFORMES TÉCNICOS Y 06 BOLETÍN TÉCNICO, DE GENERACIÓN DE INFORMACIÓN SOBRE MODELOS Y PRONÓSTICOS CLIMÁTICOS RELACIONADOS AL FENÓMENO DE EL NIÑO.
- *OPERACIÓN Y MANTENIMIENTO DE LA RED SÍSMICA NACIONAL -RSN, RED ACELEROMETRICA NACIONAL - RAN, RED SÍSMICA VOLCÁNICA RSV, RED DE ESTACIONES SÍSMICAS TEMPORALES RST Y DEL SISTEMA DE ADQUISICIÓN DE DATOS GEOFÍSICOS.
- *MONITOREO SÍSMICO Y ANÁLISIS DE DEFORMACIÓN CORTICAL EN EL SISTEMA DE FALLAS DEL VALLE DEL COLCA - AREQUIPA Y HUAYTAPALLANA Y AYACUCHO
- *OPERATIVIDAD DEL CENTRO NACIONAL DE MONITOREO SÍSMICO ACELEROMÉTRICA -CENSIS.
- *SE REALIZARON 59 REPORTES SOBRE LA VIGILANCIA GEOFÍSICA, GEODÉSICA, GEOQUÍMICA, FENOMENOLÓGICA Y VISUAL DE 04 VOLCANES MISTI, UBINAS, SABANCAYA Y TICSANI, DE LA MACRO REGIÓN SUR.
- *DESARROLLO DE SISTEMA DE MEDICIÓN TEC BASADO EN UN BEACON PARA NANO-SATELITES.

b) Identificación de Problemas Presentados :

- * AL PRIMER SEMESTRE NO SE LOGRÓ EJECUTAR LA ADQUISICIÓN DE LA COMPRA DE EQUIPOS ESPECIALIZADOS, DEBIDO A QUE EL ESTUDIO DE MERCADO DEMORA, YA QUE SON EQUIPOS MUY ESPECIALIZADOS Y ÚNICOS.
- * SE TUVE DIFICULTADES PARA INICIAR LA EJECUCIÓN DEL PROYECTO DE INVERSIÓN MEJORAMIENTO Y AMPLIACIÓN DEL SISTEMA DE ALERTA ANTE EL RIESGO VOLCÁNICO EN EL PERÚ, CON CÓDIGO UNIFICADO 2195475, DEBIDO A QUE EXPEDIENTE TÉCNICO ESTABA EN PROCESO DE CULMINACIÓN.

c) Propuestas de Medidas Correctivas a realizar y realizadas en el periodo :

- * SE REALIZARA REUNIONES DE COORDINACIÓN PRESUPUESTAL, CONSTANTE CON LA OFICINA DE ADMINISTRACIÓN PARA LOGRAR UNA EJECUCIÓN ÓPTIMA.



Fecha 14/08/2017

Hora 8.50.59 AM

EVALUACION SEMESTRAL

VARIACIONES PIA Y PIM

PAGINA 1

SECTOR : 05 AMBIENTAL

PLIEGO : 112 INSTITUTO GEOFISICO DEL PERU

ESTADO DEL PROCESO : CONCLUIDO

FECHA DE CIERRE : 13/08/2017 10:23

FECHA DE CONSULTA : 14/08/2017 08:37

N°	ACTIVIDAD / PROYECTO	PIA	PIM	VARIACION (%)
1	0088. 2195475 - MEJORAMIENTO Y AMPLIACION DEL SISTEMA DE ALERTA ANTE EL RIESGO VOLCANICO Y DEL OBSERVATORIO VULCANOLOGICO EN LA MACRO REGION SUR DEL PERU	4,771,770	8,672,637	81.75
Explicación de la Variación :				
EL PIM TUVO UN INCREMENTO DEBIDO A QUE SE INCORPORÓ FONDOS COMO SALDO DE BALANCE 2016, EN LA FUENTE DE FINANCIAMIENTO 04.DONACIONES Y TRANSFERENCIAS, PARA EJECUCION DE DICHO PROYECTO.				
2	0068. 5005572 - DESARROLLO DE INVESTIGACION APLICADA PARA LA GESTION DEL RIESGO DE DESASTRES	872,206	1,526,340	75.00
Explicación de la Variación :				
EL INCREMENTO DEL PIM, SE DIO DEBIDO A QUE SE REALIZARON INCORPORACIONES DE SALDO DE BALANCE 2016, EN LA FUENTE DE FINANCIAMIENTO 09.RECURSOS DIRECTAMENTE RECAUDADO; Y EN LA FUENTE DE FINANCIAMIENTO RECURSOS ORDINARIOS SE REALIZO LA MODIFICACION DE LA ACTIVIDAD 5005578, EN LA G.G 2.1 - PERSONAL Y OBLIGACIONES SOCIALES. REORDENANDO EL COSTO DEL PERSONAL DE ACUERDO A LA ACTIVIDAD QUE REALIZAN.				
3	0068. 5005578 - GENERACION DE INFORMACION Y MONITOREO DEL FENOMENO EL NIÑO	2,000,854	1,473,121	26.38
Explicación de la Variación :				
EL PIM TUVO UNA DISMINUCIÓN EN LA FUENTE DE FINANCIAMIENTO RECURSOS ORDINARIOS DEBIDO A QUE REASIGNO RECURSOS DE LA G.G 2.1 - PERSONAL Y OBLIGACIONES SOCIALES MEDIANTE UNA MODIFICACION A LA ACTIVIDAD 5005572. PARA REORDENAR EL PERSONAL DE ACUERDO A LA ACTIVIDAD QUE REALIZAN.				
4	0137. 5005625 - INSTITUCIONES DESARROLLAN Y EJECUTAN PROYECTOS DE INVESTIGACION CIENTIFICA Y DE INNOVACION TECNOLOGICA	1,807,661	3,809,083	110.72
Explicación de la Variación :				
EL PIM TUVO INCREMENTO, DEBIDO A QUE REALIZO LA INCORPORACIÓN DE SALDO DE BALANCE 2016, EN LA FUENTE DE FINANCIAMIENTO 04.DONACIONES Y TRANSFERENCIAS, PARA LA EJECUCIÓN DE PROYECTOS DE INVESTIGACIÓN, TRANSFERIDOS POR FONDECYT Y FINCYT.				
5	9001. 5000006 - ACCIONES DE CONTROL Y AUDITORIA	116,739	156,184	33.79
Explicación de la Variación :				
EL PIM TUVO INCREMENTO, DEBIDO A QUE SE LE ASIGNO RECURSOS PARA LA AUDITORIA DE LOS ESTADOS PRESUPUESTALES Y FINANCIEROS DEL IGP.				



FORMATO 1

RESUMEN DE EJECUCIÓN PRESUPUESTAL POR PLIEGO Y UNIDADES EJECUTORAS

SECTOR : 05 AMBIENTAL

PLIEGO : 112 INSTITUTO GEOFISICO DEL PERU

Período : Semestral

PROGRAMA PRESUPUESTAL	EJECUCION FINANCIERA				
	PIA (S/.)	PIM (S/.)	MONTO DEVENGADO AL I SEMESTRE (S/.)	MONTO DEVENGADO ANUAL (S/.)	AVANCE ACUMULADO (%)
INSTITUTO GEOFISICO DEL PERU	21,660,565	27,756,666	6,167,085.11		22.22
0068 REDUCCION DE VULNERABILIDAD Y ATENCION DE EMERGENCIAS POR DESASTRES	18,425,024	22,456,642	4,352,439.73		19.38
0137 DESARROLLO DE LA CIENCIA, TECNOLOGIA E INNOVACION TECNOLOGICA	3,075,541	5,140,024	1,776,858.61		34.57
0144 CONSERVACION Y USO SOSTENIBLE DE ECOSISTEMAS PARA LA PROVISION DE SERVICIOS ECOSISTEMICOS	160,000	160,000	37,786.77		23.62
001 INSTITUTO GEOFISICO DEL PERU (000084)	21,660,565	27,756,666	6,167,085.11		22.22
0068 REDUCCION DE VULNERABILIDAD Y ATENCION DE EMERGENCIAS POR DESASTRES	18,425,024	22,456,642	4,352,439.73		19.38
0137 DESARROLLO DE LA CIENCIA, TECNOLOGIA E INNOVACION TECNOLOGICA	3,075,541	5,140,024	1,776,858.61		34.57
0144 CONSERVACION Y USO SOSTENIBLE DE ECOSISTEMAS PARA LA PROVISION DE SERVICIOS ECOSISTEMICOS	160,000	160,000	37,786.77		23.62

INSTITUTO GEOFISICO DEL PERU

RESPONSABLE
(Nombre y Firma)

Econ. John Walter Trujillo Valderrama
 Oficina de Planeamiento y Presupuesto

TITULAR DEL PLIEGO
(Nombre y Firma)

Dr. Hernando Tavera P.
 Presidente Ejecutivo



FORMATO 2

RESUMEN DE EJECUCION PRESUPUESTAL DE PROGRAMAS PRESUPUESTALES

SECTOR : 05 AMBIENTAL
 PLIEGO : 112 INSTITUTO GEOFISICO DEL PERU

Período : Semestral

PROGRAMA PRESUPUESTAL PRODUCTO/PROYECTO	UNIDAD DE MEDIDA	EJECUCION FINANCIERA					EJECUCION FISICA		
		PIA (S/.)	PIM (S/.)	MONTO DEVENGADO AL I SEMESTRE (S/.)	MONTO DEVENGADO ANUAL (S/.)	AVANCE ACUMULADO (%)	CANTIDAD PROGRAMADA	CANTIDAD EJECUTADA	AVANCE DE EJECUCION (%)
0068 REDUCCION DE VULNERABILIDAD Y ATENCION DE EMERGENCIAS POR DESASTRES		18,425,024	22,456,642	4,352,439.73		19.38			
3000737 ESTUDIOS PARA LA ESTIMACION DEL RIESGO DE DESASTRES	ESTUDIO	13,203,254	13,334,005	4,319,677.69		32.40	75.00	75.00	100.00
PROYECTOS DE INVERSIÓN DEL PROGRAMA		5,221,770	9,122,637	32,762.04		0.36	0.00	0.00	0.00
0137 DESARROLLO DE LA CIENCIA, TECNOLOGIA E INNOVACION TECNOLOGICA		3,075,541	5,140,024	1,776,858.61		34.57			
3000742 FACILIDADES Y DESARROLLO DE LA INVESTIGACION, INNOVACION Y TRANSFERENCIA TECNOLOGICA	PROYECTO	3,075,541	5,140,024	1,776,858.61		34.57	1.00	1.00	100.00
0144 CONSERVACION Y USO SOSTENIBLE DE ECOSISTEMAS PARA LA PROVISION DE SERVICIOS ECOSISTEMICOS		160,000	160,000	37,786.77		23.62			
3000806 HECTAREAS DE ECOSISTEMAS CONSERVADOS PARA ASEGURAR LA PROVISION SOSTENIBLE DE SERVICIOS ECOSISTEMICOS		160,000	160,000	37,786.77		23.62	0.00	0.00	0.00
TOTAL		21,660,565	27,756,666	6,167,085.11		22.22			

INSTITUTO GEOFISICO DEL PERÚ

RESPONSABLE
(Nombre y Firma)

Econ. John Walter Trujillo Valderrama
 Oficina de Planeamiento y Presupuesto

TITULAR DEL PLIEGO
(Nombre y Firma)

Dr. Hernando Tavera H.
 Presidente Ejecutivo



FORMATO 3

RESUMEN DE EJECUCIÓN PRESUPUESTAL DE PROGRAMAS PRESUPUESTALES POR PLIEGO
Y UNIDADES EJECUTORAS

SECTOR : 05 AMBIENTAL

PLIEGO : 112 INSTITUTO GEOFISICO DEL PERU

Período : Semestral

PROGRAMA PRESUPUESTAL UNIDAD EJECUTORA PRODUCTO/PROYECTO	UNIDAD DE MEDIDA	EJECUCION FINANCIERA					EJECUCION FISICA				PROBLEMAS PRESENTADOS	MEDIDAS IMPLEMENTADAS PARA SU SUPERACIÓN
		PIA (S/.)	PIM (S/.)	MONTO DEVENGADO AL I SEMESTRE (S/.)	MONTO DEVENGADO ANUAL (S/.)	AVANCE ACUM. (%)	CANTIDAD PROGRAMADA	CANTIDAD EJECUTADA	AVANCE DE EJECUC. (%)			
0068 REDUCCION DE VULNERABILIDAD Y ATENCION DE EMERGENCIAS POR DESASTRES		18,425,024	22,456,642	4,352,439.73		19.38						
001 INSTITUTO GEOFISICO DEL PERU (000084)		18,425,024	22,456,642	4,352,439.73		19.38						
3000737 ESTUDIOS PARA LA ESTIMACION DEL RIESGO DE DESASTRES	ESTUDIO	13,203,254	13,334,005	4,319,677.69		32.40	75.00	75.00	100.00	NO SE PRESENTO - NINGUN PROBLEMAA		
PROYECTOS DE INVERSIÓN DEL PROGRAMA		5,221,770	9,122,637	32,762.04		0.36	0.00	0.00	0.00			
0137 DESARROLLO DE LA CIENCIA, TECNOLOGIA E INNOVACION TECNOLÓGICA		3,075,541	5,140,024	1,776,858.61		34.57						
001 INSTITUTO GEOFISICO DEL PERU (000084)		3,075,541	5,140,024	1,776,858.61		34.57						
3000742 FACILIDADES Y DESARROLLO DE LA INVESTIGACION, INNOVACION Y TRANSFERENCIA TECNOLÓGICA		3,075,541	5,140,024	1,776,858.61		34.57	1.00	1.00	100.00	NO SE PRESENTO - NINGUN PROBLEMA		
0144 CONSERVACION Y USO SOSTENIBLE DE ECOSISTEMAS PARA LA PROVISION DE SERVICIOS ECOSISTEMICOS		160,000	160,000	37,786.77		23.62						
001 INSTITUTO GEOFISICO DEL PERU (000084)		160,000	160,000	37,786.77		23.62						
3000806 HECTAREAS DE ECOSISTEMAS CONSERVADOS PARA ASEGURAR LA PROVISION SOSTENIBLE DE SERVICIOS ECOSISTEMICOS		160,000	160,000	37,786.77		23.62	0.00	0.00	0.00			



FORMATO 3

RESUMEN DE EJECUCIÓN PRESUPUESTAL DE PROGRAMAS PRESUPUESTALES POR PLIEGO Y UNIDADES EJECUTORAS

SECTOR : 05 AMBIENTAL


PLIEGO : 112 INSTITUTO GEOFISICO DEL PERU

Período : Semestral

PROGRAMA PRESUPUESTAL UNIDAD EJECUTORA PRODUCTO\PROYECTO	UNIDAD DE MEDIDA	EJECUCION FINANCIERA					EJECUCION FISICA			PROBLEMAS PRESENTADOS	MEDIDAS IMPLEMENTADAS PARA SU SUPERACIÓN
		PIA (S/.)	PIM (S/.)	MONTO DEVENGADO AL I SEMESTRE (S/.)	MONTO DEVENGADO ANUAL (S/.)	AVANCE ACUM. (%)	CANTIDAD PROGRAMADA	CANTIDAD EJECUTADA	AVANCE DE EJECUC. (%)		
TOTAL		21,660,565	27,756,666	6,167,085.11		22.22					


 INSTITUTO GEOFISICO DEL PERÚ

RESPONSABLE
 (Nombre y Firma)
 Econ. John Walter Trujillo Valderrama
 Oficina de Planeamiento y Presupuesto


 SECTOR AMBIENTAL - INSTITUTO GEOFISICO DEL PERU

TITULAR DEL PLIEGO
 (Nombre y Firma)
Dr. Hernando Tavera H.
 Presidente Ejecutivo

FORMATO 4

RESUMEN DE EJECUCIÓN PRESUPUESTAL DE PROGRAMAS PRESUPUESTALES SEGUN DEPARTAMENTO

SECTOR : 05 AMBIENTAL

PLIEGO : 112 INSTITUTO GEOFISICO DEL PERU

Período : Semestral

PROGRAMA PRESUPUESTAL PRODUCTO/PROYECTO ACTIVIDAD DEPARTAMENTO	UNIDAD DE MEDIDA	EJECUCION FINANCIERA					EJECUCION FISICA		
		PIA (S/.)	PIM (S/.)	MONTO DEVENGADO AL I SEMESTRE (S/.)	MONTO DEVENGADO ANUAL (S/.)	AVANCE ACUMULADO (%)	CANTIDAD PROGRAMADA	CANTIDAD EJECUTADA	AVANCE DE EJECUCION (%)
0068 REDUCCION DE VULNERABILIDAD Y ATENCION DE EMERGENCIAS POR DESASTRES		18,425,024	22,456,642	4,352,439.73		19.38			
3000737 ESTUDIOS PARA LA ESTIMACION DEL RIESGO DE DESASTRES	ESTUDIO	13,203,254	13,334,005	4,319,677.69		32.40	75.00	75.00	100.00
5005572 DESARROLLO DE INVESTIGACION APLICADA PARA LA GESTION DEL RIESGO DE DESASTRES	INVESTIGACION	872,206	1,526,340	539,876.16		35.37	0.000	0.000	0.00
15 LIMA		872,206	1,526,340	539,876.16		35.37	0.000	0.000	0.00
5005575 GENERACION DE INFORMACION Y MONITOREO DE PELIGRO POR SISMO, FALLAS ACTIVAS Y TSUNAMI	DOCUMENTO TECNICO	9,894,483	9,898,735	3,063,959.16		30.95	10.000	10.000	100.00
15 LIMA		9,894,483	9,898,735	3,063,959.16		30.95	10.000	10.000	100.00
5005576 GENERACION DE INFORMACION Y MONITOREO DE PELIGRO VOLCANICO	DOCUMENTO TECNICO	435,711	435,809	149,837.80		34.38	59.000	59.000	100.00
15 LIMA		435,711	435,809	149,837.80		34.38	59.000	59.000	100.00
5005578 GENERACION DE INFORMACION Y MONITOREO DEL FENOMENO EL NIÑO	DOCUMENTO TECNICO	2,000,854	1,473,121	566,004.57		38.42	6.000	6.000	100.00
15 LIMA		2,000,854	1,473,121	566,004.57		38.42	6.000	6.000	100.00
PROYECTOS DE INVERSIÓN DEL PROGRAMA		5,221,770	9,122,637	32,762.04		0.36	0.00	0.00	0.00
04 AREQUIPA		4,771,770	8,672,637	16,462.04		0.19	0.000	0.000	0.00
15 LIMA		450,000	450,000	16,300.00		3.62	0.000	0.000	0.00
0137 DESARROLLO DE LA CIENCIA, TECNOLOGIA E INNOVACION TECNOLÓGICA		3,075,541	5,140,024	1,776,858.61		34.57			
3000742 FACILIDADES Y DESARROLLO DE LA INVESTIGACION, INNOVACION Y TRANSFERENCIA TECNOLÓGICA	PROYECTO	3,075,541	5,140,024	1,776,858.61		34.57	1.00	1.00	100.00
5005624 OPERACION Y MANTENIMIENTO DE INFRAESTRUCTURA CIENTIFICA Y TECNOLÓGICA	PROYECTO	1,267,880	1,330,941	491,529.89		36.93	1.000	1.000	100.00
15 LIMA		1,267,880	1,330,941	491,529.89		36.93	1.000	1.000	100.00
5005625 INSTITUCIONES DESARROLLAN Y EJECUTAN PROYECTOS DE INVESTIGACION CIENTIFICA Y DE INNOVACION TECNOLÓGICA	PROYECTO DE INVESTIGACION	1,807,661	3,809,083	1,285,328.72		33.74	1.000	1.000	100.00
15 LIMA		1,807,661	3,809,083	1,285,328.72		33.74	1.000	1.000	100.00
0144 CONSERVACION Y USO SOSTENIBLE DE ECOSISTEMAS PARA LA PROVISION DE SERVICIOS ECOSISTEMICOS		160,000	160,000	37,786.77		23.62			
3000806 HECTAREAS DE ECOSISTEMAS CONSERVADOS PARA ASEGURAR LA PROVISION SOSTENIBLE DE SERVICIOS ECOSISTEMICOS		160,000	160,000	37,786.77		23.62	0.00	0.00	0.00
5005931 ELABORACION DE ESTUDIOS ESPECIALIZADOS PARA LA CONSERVACION DE LOS ECOSISTEMAS	ESTUDIO	160,000	160,000	37,786.77		23.62	0.000	0.000	0.00



FORMATO 4


RESUMEN DE EJECUCIÓN PRESUPUESTAL DE PROGRAMAS PRESUPUESTALES SEGUN DEPARTAMENTO

SECTOR :05 AMBIENTAL


PLIEGO :112 INSTITUTO GEOFISICO DEL PERU

Período : **Semestral**

PROGRAMA PRESUPUESTAL PRODUCTO/PROYECTO ACTIVIDAD DEPARTAMENTO	UNIDAD DE MEDIDA	EJECUCION FINANCIERA					EJECUCION FISICA		
		PIA (S/.)	PIM (S/.)	MONTO DEVENGADO AL I SEMESTRE (S/.)	MONTO DEVENGADO ANUAL (S/.)	AVANCE ACUMULADO (%)	CANTIDAD PROGRAMADA	CANTIDAD EJECUTADA	AVANCE DE EJECUCION (%)
15 LIMA		160,000	160,000	37,786.77		23.62	0.000	0.000	0.00
TOTAL		21,660,565	27,756,666	6,167,085.11		22.22			


 INSTITUTO GEOFISICO DEL PERU
 RESPONSABLE
 (Nombre y Firma)

Econ. John Walter Trujillo Valderrama
 Oficina de Planeamiento y Presupuesto


 TITULAR DEL PLIEGO
 (Nombre y Firma)

Dr. Hernando Tavera H.
 Presidente Ejecutivo



FORMATO 5

RESUMEN DE EJECUCION PRESUPUESTAL DE PROGRAMAS PRESUPUESTALES POR PRODUCTO DESAGREGADO POR ACTIVIDAD

SECTOR :05 AMBIENTAL

PLIEGO :112 INSTITUTO GEOFISICO DEL PERU

Periodo : Semestral

PROGRAMA PRESUPUESTAL PRODUCTO/PROYECTO ACTIVIDAD	UNIDAD DE MEDIDA	EJECUCION FINANCIERA					EJECUCION FISICA		
		PIA (S/.)	PIM (S/.)	MONTO DEVENGADO AL I SEMESTRE (S/.)	MONTO DEVENGADO ANUAL (S/.)	AVANCE ACUMULADO (%)	CANTIDAD PROGRAMADA	CANTIDAD EJECUTADA	AVANCE DE EJECUCION (%)
0068 REDUCCION DE VULNERABILIDAD Y ATENCION DE EMERGENCIAS POR DESASTRES		18,425,024	22,456,642	4,352,439.73		19.38			
3000737 ESTUDIOS PARA LA ESTIMACION DEL RIESGO DE DESASTRES	ESTUDIO	13,203,254	13,334,005	4,319,677.69		32.40	75.00	75.00	100.00
5005572 DESARROLLO DE INVESTIGACION APLICADA PARA LA GESTION DEL RIESGO DE DESASTRES	INVESTIGACION	872,206	1,526,340	539,876.16		35.37	0.000	0.000	0.00
5005575 GENERACION DE INFORMACION Y MONITOREO DE PELIGRO POR SISMO, FALLAS ACTIVAS Y TSUNAMI	DOCUMENTO TECNICO	9,894,483	9,898,735	3,063,959.16		30.95	10.000	10.000	100.00
5005576 GENERACION DE INFORMACION Y MONITOREO DE PELIGRO VOLCANICO	DOCUMENTO TECNICO	435,711	435,809	149,837.80		34.38	59.000	59.000	100.00
5005578 GENERACION DE INFORMACION Y MONITOREO DEL FENOMENO EL NIÑO	DOCUMENTO TECNICO	2,000,854	1,473,121	566,004.57		38.42	6.000	6.000	100.00
PROYECTOS DE INVERSIÓN DEL PROGRAMA		5,221,770	9,122,637	32,762.04		0.36	0.00	0.00	0.00
0137 DESARROLLO DE LA CIENCIA, TECNOLOGIA E INNOVACION TECNOLOGICA		3,075,541	5,140,024	1,776,858.61		34.57			
3000742 FACILIDADES Y DESARROLLO DE LA INVESTIGACION, INNOVACION Y TRANSFERENCIA TECNOLOGICA	PROYECTO	3,075,541	5,140,024	1,776,858.61		34.57	1.00	1.00	100.00
5005624 OPERACION Y MANTENIMIENTO DE INFRAESTRUCTURA CIENTIFICA Y TECNOLOGICA	PROYECTO	1,267,880	1,330,941	491,529.89		36.93	1.000	1.000	100.00
5005625 INSTITUCIONES DESARROLLAN Y EJECUTAN PROYECTOS DE INVESTIGACION CIENTIFICA Y DE INNOVACION TECNOLOGICA	PROYECTO DE INVESTIGACION	1,807,661	3,809,083	1,285,328.72		33.74	1.000	1.000	100.00
0144 CONSERVACION Y USO SOSTENIBLE DE ECOSISTEMAS PARA LA PROVISION DE SERVICIOS ECOSISTEMICOS		160,000	160,000	37,786.77		23.62			
3000806 HECTAREAS DE ECOSISTEMAS CONSERVADOS PARA ASEGURAR LA PROVISION SOSTENIBLE DE SERVICIOS ECOSISTEMICOS		160,000	160,000	37,786.77		23.62	0.00	0.00	0.00



FORMATO 5

RESUMEN DE EJECUCION PRESUPUESTAL DE PROGRAMAS PRESUPUESTALES POR PRODUCTO DESAGREGADO POR ACTIVIDAD

SECTOR : 05 AMBIENTAL

PLIEGO : 112 INSTITUTO GEOFISICO DEL PERU

Periodo : Semestral

PROGRAMA PRESUPUESTAL PRODUCTO/PROYECTO ACTIVIDAD	UNIDAD DE MEDIDA	EJECUCION FINANCIERA					EJECUCION FISICA		
		PIA (S/.)	PIM (S/.)	MONTO DEVENGADO AL I SEMESTRE (S/.)	MONTO DEVENGADO ANUAL (S/.)	AVANCE ACUMULADO (%)	CANTIDAD PROGRAMADA	CANTIDAD EJECUTADA	AVANCE DE EJECUCION (%)
5005931 ELABORACION DE ESTUDIOS ESPECIALIZADOS PARA LA CONSERVACION DE LOS ECOSISTEMAS	ESTUDIO	160,000	160,000	37,786.77		23.62	0.000	0.000	0.00
TOTAL		21,660,565	27,756,666	6,167,085.11		22.22			

INSTITUTO GEOFISICO DEL PERÚ

RESPONSABLE
(Nombre y Firma)

Econ. John Walter Trujillo Valderrama
 Oficina de Planeamiento y Presupuesto

TITULAR DEL PLIEGO
(Nombre y Firma)

Dr. Hernando Tavera H.
 Presidente Ejecutivo



FORMATO 6

RESUMEN DE EJECUCIÓN PRESUPUESTAL DE PROGRAMAS PRESUPUESTALES POR EJECUTORA SEGUN PRODUCTO DESAGREGADO POR ACTIVIDAD

SECTOR : 05 AMBIENTAL

PLIEGO : 112 INSTITUTO GEOFISICO DEL PERU

Periodo : Semestral

PROGRAMA PRESUPUESTAL UNIDAD EJECUTORA PRODUCTO/PROYECTO ACTIVIDAD	UNIDAD DE MEDIDA	EJECUCION FINANCIERA					EJECUCION FISICA		
		PIA (S/.)	PIM (S/.)	MONTO DEVENGADO AL I SEMESTRE (S/.)	MONTO DEVENGADO ANUAL (S/.)	AVANCE ACUMULADO (%)	CANTIDAD PROGRAMADA	CANTIDAD EJECUTADA	AVANCE DE EJECUCION (%)
0068 REDUCCION DE VULNERABILIDAD Y ATENCION DE EMERGENCIAS POR DESASTRES		18,425,024	22,456,642	4,352,439.73		19.38			
001 INSTITUTO GEOFISICO DEL PERU (000084)		18,425,024	22,456,642	4,352,439.73		19.38			
3000737 ESTUDIOS PARA LA ESTIMACION DEL RIESGO DE DESASTRES	ESTUDIO	13,203,254	13,334,005	4,319,677.69		32.40	75.00	75.00	100.00
5005572 DESARROLLO DE INVESTIGACION APLICADA PARA LA GESTION DEL RIESGO DE DESASTRES	INVESTIGACION	872,206	1,526,340	539,876.16		35.37	0.000	0.000	0.00
5005575 GENERACION DE INFORMACION Y MONITOREO DE PELIGRO POR SISMO, FALLAS ACTIVAS Y TSUNAMI	DOCUMENTO TECNICO	9,894,483	9,898,735	3,063,959.16		30.95	10.000	10.000	100.00
5005576 GENERACION DE INFORMACION Y MONITOREO DE PELIGRO VOLCANICO	DOCUMENTO TECNICO	435,711	435,809	149,837.80		34.38	59.000	59.000	100.00
5005578 GENERACION DE INFORMACION Y MONITOREO DEL FENOMENO EL NIÑO	DOCUMENTO TECNICO	2,000,854	1,473,121	566,004.57		38.42	6.000	6.000	100.00
PROYECTOS DE INVERSIÓN DEL PROGRAMA		5,221,770	9,122,637	32,762.04		0.36	0.00	0.00	0.00
0137 DESARROLLO DE LA CIENCIA, TECNOLOGIA E INNOVACION TECNOLOGICA		3,075,541	5,140,024	1,776,858.61		34.57			
001 INSTITUTO GEOFISICO DEL PERU (000084)		3,075,541	5,140,024	1,776,858.61		34.57			
3000742 FACILIDADES Y DESARROLLO DE LA INVESTIGACION, INNOVACION Y TRANSFERENCIA TECNOLOGICA	PROYECTO	3,075,541	5,140,024	1,776,858.61		34.57	1.00	1.00	100.00
5005624 OPERACION Y MANTENIMIENTO DE INFRAESTRUCTURA CIENTIFICA Y TECNOLOGICA	PROYECTO	1,267,880	1,330,941	491,529.89		36.93	1.000	1.000	100.00
5005625 INSTITUCIONES DESARROLLAN Y EJECUTAN PROYECTOS DE INVESTIGACION CIENTIFICA Y DE INNOVACION TECNOLOGICA	PROYECTO DE INVESTIGACION	1,807,661	3,809,083	1,285,328.72		33.74	1.000	1.000	100.00
0144 CONSERVACION Y USO SOSTENIBLE DE ECOSISTEMAS PARA LA PROVISION DE SERVICIOS ECOSISTEMICOS		160,000	160,000	37,786.77		23.62			
001 INSTITUTO GEOFISICO DEL PERU (000084)		160,000	160,000	37,786.77		23.62			
3000806 HECTAREAS DE ECOSISTEMAS CONSERVADOS PARA ASEGURAR LA PROVISION SOSTENBILE DE SERVICIOS		160,000	160,000	37,786.77		23.62	0.00	0.00	0.00



FORMATO 6

RESUMEN DE EJECUCIÓN PRESUPUESTAL DE PROGRAMAS PRESUPUESTALES POR EJECUTORA SEGUN PRODUCTO DESAGREGADO POR ACTIVIDAD

SECTOR :05 AMBIENTAL

PLIEGO :112 INSTITUTO GEOFISICO DEL PERU

Periodo : Semestral

PROGRAMA PRESUPUESTAL UNIDAD EJECUTORA PRODUCTO/PROYECTO ACTIVIDAD	UNIDAD DE MEDIDA	EJECUCION FINANCIERA					EJECUCION FISICA		
		PIA (S/.)	PIM (S/.)	MONTO DEVENGADO AL I SEMESTRE (S/.)	MONTO DEVENGADO ANUAL (S/.)	AVANCE ACUMULADO (%)	CANTIDAD PROGRAMADA	CANTIDAD EJECUTADA	AVANCE DE EJECUCION (%)
ECOSISTEMICOS									
5005931 ELABORACION DE ESTUDIOS ESPECIALIZADOS PARA LA CONSERVACION DE LOS ECOSISTEMAS	ESTUDIO	160,000	160,000	37,786.77		23.62	0.000	0.000	0.00
TOTAL		21,660,565	27,756,666	6,167,085.11		22.22			

INSTITUTO GEOFISICO DEL PERU

RESPONSABLE
(Nombre y Firma)

Econ. John Walter Trujillo Valderrama
 Oficina de Planeamiento y Presupuesto

TITULAR DEL PLIEGO
(Nombre y Firma)

Dr. Hernando Tavera H.
 Presidente Ejecutivo

